

Pracovní list: Velikonoce

Jméno žáka: _____ Třída: _____ Datum: _____

Část 1: Slovní úlohy

1. Velikonoční matematika:

Máš 12 velikonočních vajíček a rozhodneš se je rozdělit mezi 4 kamarády. Kolik vajíček dostane každý kamarád? (Napiš odpověď celou větou.)

2. Čas na pečení:

Alešova babička peče velikonoční beránky. Každý z nich se peče 30 minut. Jak dlouho bude trvat, než se postupně upečou tři? (Napiš odpověď celou větou.)

Část 2: Kreativní psaní


3. Můj velikonoční příběh:

Napiš krátký příběh o tom, jak se svými rodiči trávíš Velikonoce. Můžeš popsat, co v tomto období rádi děláváte, co jíte a jaké zvyky dodržuje tvoje rodina.

Část 3: Slovní úlohy s obrázky

4. Barvení vajec:

Na obrázku níže jsou vejce různých barev. Spočítej je podle zadání a zapiš počty kusů číslicemi do tabulky.





Vyhledej na obrázku (pouze celá vejce)	Napiš počet kusů
Pruhovaná vejce	
Tečkovaná vejce	
Mřížkovaná vejce	
Vejce bez vzorů	

Část 4: Umění a řemesla

5. Návrh vlastního velikonočního vejce:


Vyrob si své vlastní velikonoční vajíčko oblíbenými barvami a pestrými vzory:



Část 5: Křížovka s velikonoční tematikou

6. Vyplň křížovku:


Vylušti, jaké velikonoční zvířátko se skrývá v tajence.



1. Malý červený brouček s černými tečkami.



2. Pracovitý hmyz s pruhovaným tělem, který opyluje rostliny a produkuje med.



3. Vozidlo pro cestování nebo dopravu nákladu do vesmíru.



4. Barevný jarní květ vyrůstající z cibule.



5. Bytost často znázorněná s křídly symbolizující ochranu a nebeské poselství.



6. Jedna z prvních jarních rostlin s drobnými bílými kvítky, která vyrůstá i ze sněhu.



7. Pletený proutek z vrbových nebo jiných mladých větvíček používaný při českých a moravských velikonočních tradicích.

